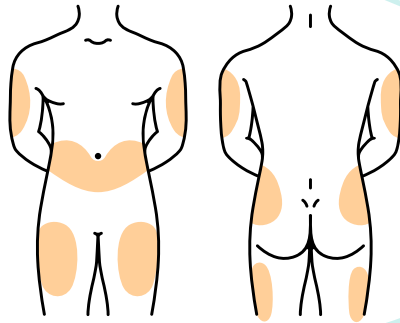


L'INJECTION

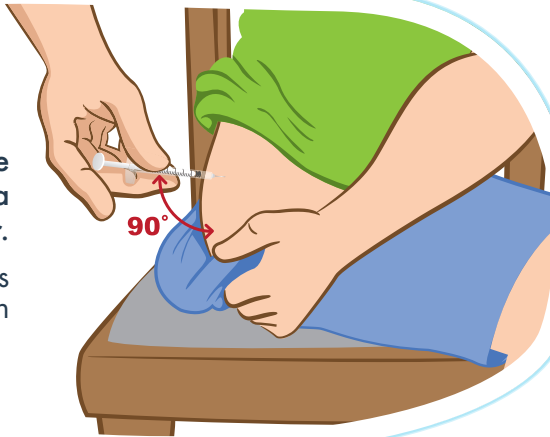
1

Les sites d'injection
sous cutané :
abdomen, cuisses, bras



2

Seringue et aiguille
perpendiculaire à la
peau, piquer, injecter.
Attendre 10 secondes
après l'injection



Centre de Référence
des Maladies Rares
de l'hypophyse
HYPO

Hôpital de la Conception,
147, boulevard Baille Marseille Cedex 05
Tél : 04 91 38 33 75/29 88
Contact : hypo@ap-hm.fr

www.ap-hm.fr/defhy

L'injection sous cutanée d'hydrocortisone

SITUATION D'URGENCE



Centre de Référence des Maladies Rares
de l'hypophyse HYPO

Hôpital de la Conception,
147, boulevard Baille Marseille Cedex 05

Tél : 04 91 38 33 75/29 88
Contact : hypo@ap-hm.fr

Endocrinologie
04 91 38 29 88

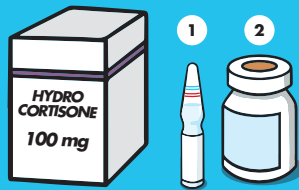
www.ap-hm.fr/defhy

LE MATÉRIEL



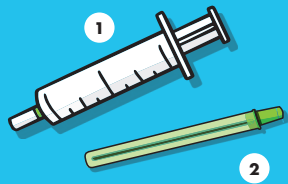
!
Référez vous à
votre ordonnance

Dans le kit d'urgence



**Hydrocortisone
100 mg**

Solvant ⁽¹⁾ et poudre ⁽²⁾



Reconstitution

1 seringue 2 ml ⁽¹⁾

1 aiguille IM ⁽²⁾

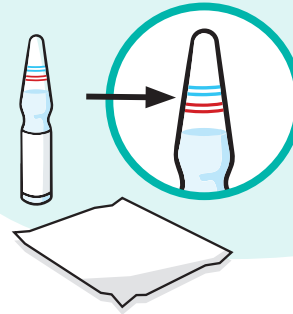


Injection

1 seringue sertie 1 ml
(avec aiguille s/cut)

LA PRÉPARATION

1 Ouvrir le flacon de solvant à l'aide de la compresse (pouce sur le repère blanc)



3

Ajouter les 2 ml de solvant dans la poudre (après avoir enlevé le capuchon)



4

Mélanger doucement le flacon jusqu'à ce que le liquide soit limpide



2

Mettre l'aiguille IM sur la seringue de 2 ml et prélever le solvant



5

Prélever le mélange dans le flacon avec la seringue sertie s/cut (bien perpendiculaire)

